


Husk at:

For å oppnå god sikt i veikryss og svinger er det viktig at hekken eller gjerdet ditt ikke er høyere enn 1 meter.

Ikke slik..




Slik!



Hekk, busker og trær fra din eiendom ikke må skjule trafikkskilt, veinavnskilt eller signalanlegg.

Ikke slik..



Slik!



Vegetasjon fra din eiendom ikke hindrer trygg ferdsel på fortau, sykkelfelt eller kjørebane.

Ikke slik..



Slik!



BYMILJØETATEN
Postboks 9336 Grønland, 0135 OSLO
TELEFON: 02 180
KUNDESENTER: 23 48 20 30
E-POST: postmottak@bym.oslo.kommune.no
INTERNETT: www.bymiljoetaten.oslo.kommune.no
FACEBOOK: www.facebook.com/bymiljoetaten

Bymiljøetaten arbeider for at det skal være trafikksikkert og trygt å ferdes i Oslo. Noen av oppgavene vi jobber med er å utbedre skoleveier, anlegge fartshumper og sikre ulykkesbelastede veikryss. Vegetasjonen på privat eiendom er derimot noe vi trenger din hjelp til, og derfor oppfordrer vi deg til å klippe hekk og busker. På denne måten bidrar også du til et trafikksikkert lokalmiljø. Sammen skaper vi en trygg by!



Oslo kommune
Bymiljøetaten

Har du tenkt på at hekken din kan være årsak til en ulykke?

KLIPP HEKK OG BUSKER!

Veileder til et trafikksikkert nærmiljø

Barn er lave og synes ikke like godt bak høye busker og hekker. De blir gjerne oppslukt av lek og løper ofte rett ut i veien uten å se seg for.



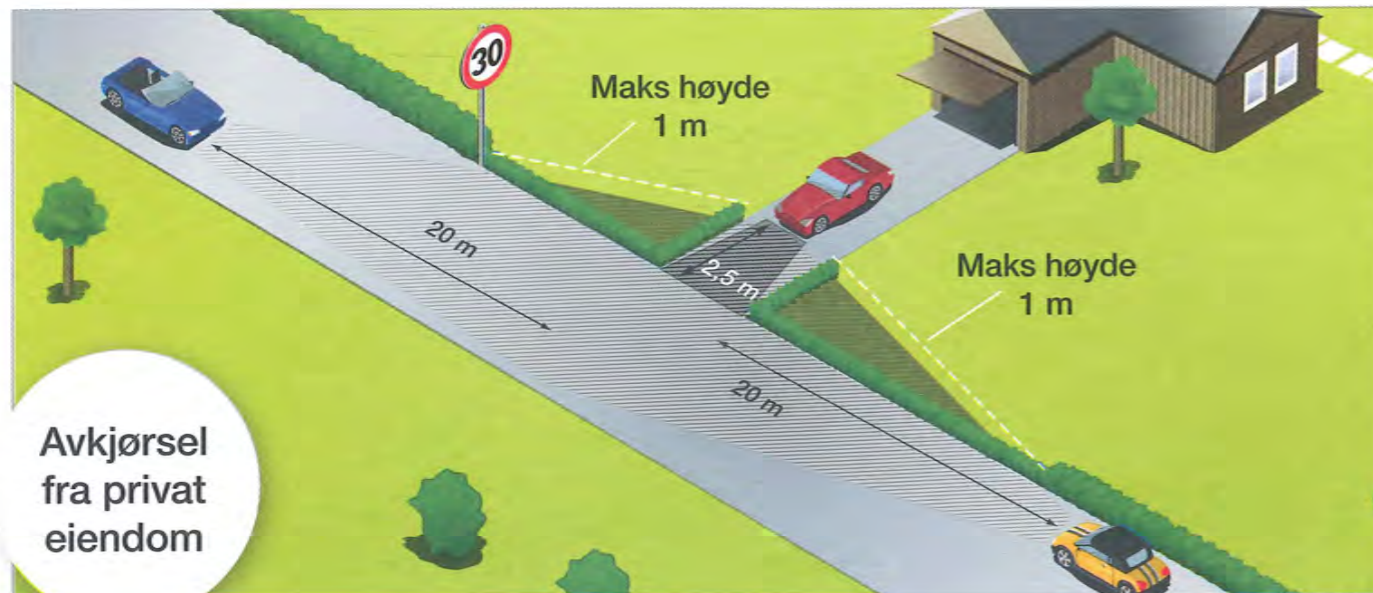
Barn blir oppslukt av lek

God sikt gir trafikksikkert miljø


Du som eier (eller bruker) en eiendom er ansvarlig for at vegetasjonen på eiendommen ikke skaper trafikksikre situasjoner. Det betyr at du må klippe hekk, busker og trær slik at **alle trafikanter har god sikt**. God sikt er avgjørende for et trafikksikkert lokalmiljø, særlig for at **barn og funksjonshemmede** skal kunne se og bli sett i trafikken.

For å oppnå god sikt må du sørge for at vegetasjon ikke vokser **utover offentlig vei og fortau** og ikke høyere enn **1 meter over kjørebane**. Kjørebane er den delen av veien som er for kjøretøy; altså veien unntatt fortauet.

Vi har laget noen tegninger for å vise hvordan du skal klippe hekken din, men vi har kun illustrert de vanligste eksemplene, slik at det finnes unntak (for eksempel ved andre typer fartsgrenser).



Avkjørsel fra privat eiendom



Hekke

Avkjørsel fra privat eiendom

Dersom eiendommen din har avkjørsel mot veien må du sørge for at vegetasjon eller gjerde ikke hindrer sikten for deg eller andre trafikanter. Området som skal ha fri sikt kalles en **sikttrekant**, og er de skraverte feltene vist på tegningen. Sikttrekanten finner du ved å måle 2,5 meter fra kanten på kjørebane og innover avkjørselen. Fra avkjørselen skal du måle 20 meter til hver side dersom fartsgrensen er 30 km/t. Dersom fartsgrensen er 40 km/t skal du måle 30 meter til hver side, og 45 meter ved 50 km/t. Innenfor dette området skal hekk, gjerder eller andre elementer som kan hindre sikten, ikke være høyere enn 1 meter over kjørebane.

Hekke

Tegningen til venstre viser to fotgjengere som tvinges ut i veien fordi hekken har vokst utover og sperrer for ferdse på fortauet.

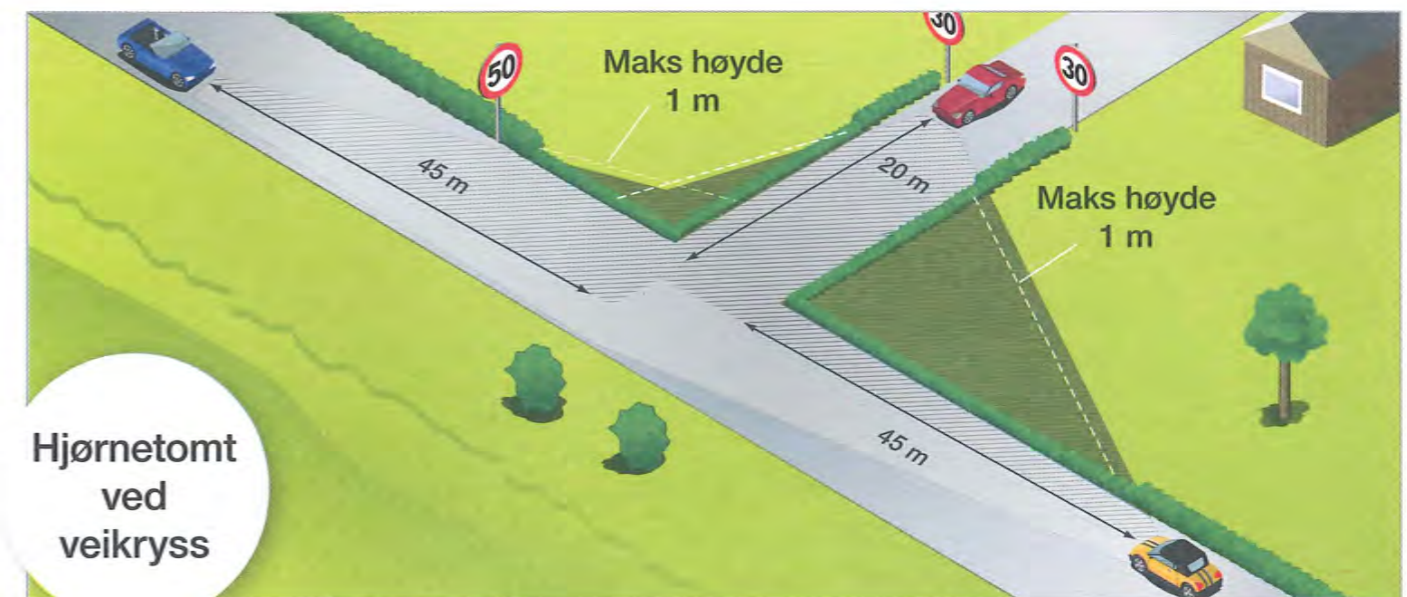
Hvis hekken din **skjuler sikten** for fotgjengere, syklister, funksjonshemmede og andre trafikanter kan alvorlige ulykker inntreffe.



Hva om det hadde kommet en bil?

Klipp i tide

Hekk, busker og trær vokser raskt både i høyden og bredden. Dette kan føre til trafikksikre situasjoner, enten ved at det hindrer fri sikt, skjuler viktig trafikkinformasjon eller tvinger trafikantene ut i kjørebane. Grener og kvister som henger for lavt kan tvinge kjøretøy over i feil kjørefelt. Større kjøretøy som brøyte- og renovasjonsbiler kan bli hindret i å gjøre jobben sin, og utrykningskjøretøy kan miste verdifull tid. Derfor er det viktig at du jevnlig og i tide klipper hekk, busker og trær på eiendommen din.



Hjørnetomt ved veikryss

Hjørnetomt ved veikryss

For deg som har hjørnetomt skal det være sikt som vist på tegningen. Du må sørge for at vegetasjon eller gjerde ikke hindrer sikten i veikrysset. Området som skal ha fri sikt kalles en **sikttrekant**, og er de skraverte feltene vist på tegningen.

Sikttrekanten finner du ved å måle 20 meter fra veikanten og innover sideveien når fartsgrensen er 30 km/t. I hovedveien skal du måle 20 meter til hver side dersom fartsgrensen er 30 km/t. Dersom fartsgrensen er 40 km/t skal du måle 30 meter til hver side, og 45 meter ved 50 km/t. Innenfor dette området skal hekk, gjerder eller andre elementer som kan hindre sikten, ikke være høyere enn 1 meter over kjørebane.

Trær

Har du trær på eiendommen din må du sørge for at grener og kvister ikke henger lavere enn minimum 3 meter over fortau og sykkelfelt. Høyden over selve kjørebane skal være 4,7 meter.

Trær

